

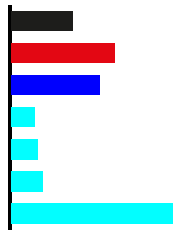
Wahlen 2018 - Gemeinde 64003 Bad Langensalza, Stadt

Bürgermeisterwahl 15.04.2018 - Endgültiges Ergebnis

Gemeinde **64003 Bad Langensalza, Stadt**

Erfassungsstand 20 von 20 Stimmbezirk/en
Wahlberechtigte 14 930 (ohne Wahlschein: 13 253 / mit Wahlschein: 1 677)
Wähler 8 417
Wahlbeteiligung **56,4 %**
Ungültige Stimmen 55
Gültige Stimmen 8 362

hauptamtlich

Nr.	Wahlvorschlag	Stimmen	%	Grafik
1	Pöhler, Volker (CDU)	1 030	12,3	
2	Kleemann, Dagmar (SPD)	1 757	21,0	
3	Wronowski, Torsten (WIR)	1 505	18,0	
4	Büchner, Frank	402	4,8	
5	Eke, Steffen	440	5,3	
6	Lutz, Wolfgang Karl	521	6,2	
7	Reinz, Matthias	2 707	32,4	

**Kein Bewerber hat mehr als die Hälfte der abgegebenen gültigen Stimmen erhalten.
Es erfolgt eine Stichwahl.**

Bürgermeisterwahl 15.04.2018 - Endgültiges Ergebnis

Gemeinde 64003 Bad Langensalza, Stadt

Stimmbezirk 0001 Kita Birkenwiese, Käthe-Kollwitz-Straße 18








Wahlberechtigte 1 741 (ohne Wahlschein: 1 539 / mit Wahlschein: 202)

Wähler 641

Wahlbeteiligung 36,8 %

Ungültige Stimmen 1

Gültige Stimmen 640

Nr.	Wahlvorschlag	Stimmen	%	Grafik
1	Pöhler, Volker (CDU)	77	12,0	
2	Kleemann, Dagmar (SPD)	141	22,0	
3	Wronowski, Torsten (WIR)	62	9,7	
4	Büchner, Frank	36	5,6	
5	Eke, Steffen	30	4,7	
6	Lutz, Wolfgang Karl	41	6,4	
7	Reinz, Matthias	253	39,5	

Bürgermeisterwahl 15.04.2018 - Endgültiges Ergebnis

Gemeinde 64003 Bad Langensalza, Stadt

Stimmbezirk 0002 Friederikenschlösschen, Kurpromenade 5

Wahlberechtigte 1 564 (ohne Wahlschein: 1 343 / mit Wahlschein: 221)

Wähler 664

Wahlbeteiligung 42,5 %

Ungültige Stimmen 4

Gültige Stimmen 660

Nr.	Wahlvorschlag	Stimmen	%	Grafik
1	Pöhler, Volker (CDU)	79	12,0	
2	Kleemann, Dagmar (SPD)	182	27,6	
3	Wronowski, Torsten (WIR)	65	9,8	
4	Büchner, Frank	16	2,4	
5	Eke, Steffen	43	6,5	
6	Lutz, Wolfgang Karl	52	7,9	
7	Reinz, Matthias	223	33,8	

Bürgermeisterwahl 15.04.2018 - Endgültiges Ergebnis

Gemeinde 64003 Bad Langensalza, Stadt

Stimmbezirk 0003 Caritasheim St. Josef, Tonnaer Straße 9-11








Wahlberechtigte 1 525 (ohne Wahlschein: 1 339 / mit Wahlschein: 186)

Wähler 615

Wahlbeteiligung 40,3 %

Ungültige Stimmen -

Gültige Stimmen 615

Nr.	Wahlvorschlag	Stimmen	%	Grafik
1	Pöhler, Volker (CDU)	84	13,7	
2	Kleemann, Dagmar (SPD)	145	23,6	
3	Wronowski, Torsten (WIR)	77	12,5	
4	Büchner, Frank	27	4,4	
5	Eke, Steffen	33	5,4	
6	Lutz, Wolfgang Karl	64	10,4	
7	Reinz, Matthias	185	30,1	

Bürgermeisterwahl 15.04.2018 - Endgültiges Ergebnis

Gemeinde 64003 Bad Langensalza, Stadt

Stimmbezirk 0004 Kultur- und Kongresszentrum, An der Alten Post 2

Wahlberechtigte 2 013 (ohne Wahlschein: 1 761 / mit Wahlschein: 252)

Wähler 813

Wahlbeteiligung 40,4 %

Ungültige Stimmen 4

Gültige Stimmen 809

Nr.	Wahlvorschlag	Stimmen	%	Grafik
1	Pöhler, Volker (CDU)	102	12,6	
2	Kleemann, Dagmar (SPD)	189	23,4	
3	Wronowski, Torsten (WIR)	90	11,1	
4	Büchner, Frank	24	3,0	
5	Eke, Steffen	44	5,4	
6	Lutz, Wolfgang Karl	55	6,8	
7	Reinz, Matthias	305	37,7	

Bürgermeisterwahl 15.04.2018 - Endgültiges Ergebnis

Gemeinde 64003 Bad Langensalza, Stadt

Stimmbezirk 0005 THEPRA Grundschule, Bahnhofstraße 6








Wahlberechtigte 1 716 (ohne Wahlschein: 1 431 / mit Wahlschein: 285)

Wähler 746

Wahlbeteiligung 43,5 %

Ungültige Stimmen 2

Gültige Stimmen 744

Nr.	Wahlvorschlag	Stimmen	%	Grafik
1	Pöhler, Volker (CDU)	99	13,3	
2	Kleemann, Dagmar (SPD)	167	22,4	
3	Wronowski, Torsten (WIR)	87	11,7	
4	Büchner, Frank	23	3,1	
5	Eke, Steffen	64	8,6	
6	Lutz, Wolfgang Karl	36	4,8	
7	Reinz, Matthias	268	36,0	

Bürgermeisterwahl 15.04.2018 - Endgültiges Ergebnis

Gemeinde 64003 Bad Langensalza, Stadt

Stimmbezirk 0006 Döppingstraße 1, Evangelische Grundschule








Wahlberechtigte 1 229 (ohne Wahlschein: 1 041 / mit Wahlschein: 188)

Wähler 616

Wahlbeteiligung 50,1 %

Ungültige Stimmen 7

Gültige Stimmen 609

Nr.	Wahlvorschlag	Stimmen	%	Grafik
1	Pöhler, Volker (CDU)	82	13,5	
2	Kleemann, Dagmar (SPD)	107	17,6	
3	Wronowski, Torsten (WIR)	113	18,6	
4	Büchner, Frank	19	3,1	
5	Eke, Steffen	38	6,2	
6	Lutz, Wolfgang Karl	31	5,1	
7	Reinz, Matthias	219	36,0	

Bürgermeisterwahl 15.04.2018 - Endgültiges Ergebnis

Gemeinde 64003 Bad Langensalza, Stadt

Stimmbezirk 0007 Gutenbergstraße 35, Seniorenwohnpark








Wahlberechtigte 1 440 (ohne Wahlschein: 1 334 / mit Wahlschein: 106)

Wähler 461

Wahlbeteiligung 32,0 %

Ungültige Stimmen 14

Gültige Stimmen 447

Nr.	Wahlvorschlag	Stimmen	%	Grafik
1	Pöhler, Volker (CDU)	51	11,4	
2	Kleemann, Dagmar (SPD)	99	22,1	
3	Wronowski, Torsten (WIR)	42	9,4	
4	Büchner, Frank	20	4,5	
5	Eke, Steffen	33	7,4	
6	Lutz, Wolfgang Karl	29	6,5	
7	Reinz, Matthias	173	38,7	

Bürgermeisterwahl 15.04.2018 - Endgültiges Ergebnis

Gemeinde 64003 Bad Langensalza, Stadt

Stimmbezirk 0008 Merxleben, Am alten Anger 7








Wahlberechtigte 355 (ohne Wahlschein: 330 / mit Wahlschein: 25)

Wähler 206

Wahlbeteiligung 58,0 %

Ungültige Stimmen 2

Gültige Stimmen 204

Nr.	Wahlvorschlag	Stimmen	%	Grafik
1	Pöhler, Volker (CDU)	7	3,4	
2	Kleemann, Dagmar (SPD)	86	42,2	
3	Wronowski, Torsten (WIR)	31	15,2	
4	Büchner, Frank	14	6,9	
5	Eke, Steffen	7	3,4	
6	Lutz, Wolfgang Karl	6	2,9	
7	Reinz, Matthias	53	26,0	

Bürgermeisterwahl 15.04.2018 - Endgültiges Ergebnis

Gemeinde 64003 Bad Langensalza, Stadt

Stimmbezirk 0009 Nägelstedt, Wartbergstraße 20

Wahlberechtigte 570 (ohne Wahrschein: 530 / mit Wahrschein: 40)

Wähler 400

Wahlbeteiligung 70,2 %

Ungültige Stimmen 1

Gültige Stimmen 399

Nr.	Wahlvorschlag	Stimmen	%	Grafik
1	Pöhler, Volker (CDU)	17	4,3	
2	Kleemann, Dagmar (SPD)	50	12,5	
3	Wronowski, Torsten (WIR)	282	70,7	
4	Büchner, Frank	4	1,0	
5	Eke, Steffen	8	2,0	
6	Lutz, Wolfgang Karl	6	1,5	
7	Reinz, Matthias	32	8,0	

Bürgermeisterwahl 15.04.2018 - Endgültiges Ergebnis

Gemeinde 64003 Bad Langensalza, Stadt

Stimmbezirk 0010 Zimmern, Am Plan 35

Wahlberechtigte 275 (ohne Wahlschein: 252 / mit Wahlschein: 23)

Wähler 178

Wahlbeteiligung 64,7 %

Ungültige Stimmen 4

Gültige Stimmen 174

Nr.	Wahlvorschlag	Stimmen	%	Grafik
1	Pöhler, Volker (CDU)	5	2,9	
2	Kleemann, Dagmar (SPD)	16	9,2	
3	Wronowski, Torsten (WIR)	17	9,8	
4	Büchner, Frank	82	47,1	
5	Eke, Steffen	3	1,7	
6	Lutz, Wolfgang Karl	2	1,1	
7	Reinz, Matthias	49	28,2	

Bürgermeisterwahl 15.04.2018 - Endgültiges Ergebnis

Gemeinde 64003 Bad Langensalza, Stadt

Stimmbezirk 0011 Eckardtsleben, Schulgasse 1








Wahlberechtigte 177 (ohne Wahlschein: 171 / mit Wahlschein: 6)

Wähler 129

Wahlbeteiligung 72,9 %

Ungültige Stimmen -

Gültige Stimmen 129

Nr.	Wahlvorschlag	Stimmen	%	Grafik
1	Pöhler, Volker (CDU)	14	10,9	
2	Kleemann, Dagmar (SPD)	11	8,5	
3	Wronowski, Torsten (WIR)	24	18,6	
4	Büchner, Frank	9	7,0	
5	Eke, Steffen	4	3,1	
6	Lutz, Wolfgang Karl	1	0,8	
7	Reinz, Matthias	66	51,2	

Bürgermeisterwahl 15.04.2018 - Endgültiges Ergebnis

Gemeinde 64003 Bad Langensalza, Stadt

Stimmbezirk 0012 Illeben, Schenkshoeg 67








Wahlberechtigte 216 (ohne Wahlschein: 199 / mit Wahlschein: 17)

Wähler 154

Wahlbeteiligung 71,3 %

Ungültige Stimmen 2

Gültige Stimmen 152

Nr.	Wahlvorschlag	Stimmen	%	Grafik
1	Pöhler, Volker (CDU)	12	7,9	
2	Kleemann, Dagmar (SPD)	8	5,3	
3	Wronowski, Torsten (WIR)	64	42,1	
4	Büchner, Frank	12	7,9	
5	Eke, Steffen	18	11,8	
6	Lutz, Wolfgang Karl	4	2,6	
7	Reinz, Matthias	34	22,4	

Bürgermeisterwahl 15.04.2018 - Endgültiges Ergebnis

Gemeinde 64003 Bad Langensalza, Stadt

Stimmbezirk 0013 Waldstedt, Waldstedter Hauptstraße 15

Wahlberechtigte 83 (ohne Wahlschein: 80 / mit Wahlschein: 3)

Wähler 68

Wahlbeteiligung 81,9 %

Ungültige Stimmen -

Gültige Stimmen 68

Nr.	Wahlvorschlag	Stimmen	%	Grafik
1	Pöhler, Volker (CDU)	3	4,4	
2	Kleemann, Dagmar (SPD)	8	11,8	
3	Wronowski, Torsten (WIR)	6	8,8	
4	Büchner, Frank	7	10,3	
5	Eke, Steffen	2	2,9	
6	Lutz, Wolfgang Karl	1	1,5	
7	Reinz, Matthias	41	60,3	

Bürgermeisterwahl 15.04.2018 - Endgültiges Ergebnis

Gemeinde 64003 Bad Langensalza, Stadt

Stimmbezirk 0014 Grumbach, Bürgerhaus, Langgasse 42

Wahlberechtigte 197 (ohne Wahlschein: 187 / mit Wahlschein: 10)

Wähler 131

Wahlbeteiligung 66,5 %

Ungültige Stimmen -

Gültige Stimmen 131

Nr.	Wahlvorschlag	Stimmen	%	Grafik
1	Pöhler, Volker (CDU)	8	6,1	
2	Kleemann, Dagmar (SPD)	21	16,0	
3	Wronowski, Torsten (WIR)	32	24,4	
4	Büchner, Frank	8	6,1	
5	Eke, Steffen	11	8,4	
6	Lutz, Wolfgang Karl	16	12,2	
7	Reinz, Matthias	35	26,7	

Bürgermeisterwahl 15.04.2018 - Endgültiges Ergebnis

Gemeinde 64003 Bad Langensalza, Stadt

Stimmbezirk 0015 Henningsleben, Henningslebener Hauptstraße 41

Wahlberechtigte 193 (ohne Wahlschein: 179 / mit Wahlschein: 14)

Wähler 115

Wahlbeteiligung 59,6 %

Ungültige Stimmen 1

Gültige Stimmen 114

Nr.	Wahlvorschlag	Stimmen	%	Grafik
1	Pöhler, Volker (CDU)	6	5,3	
2	Kleemann, Dagmar (SPD)	26	22,8	
3	Wronowski, Torsten (WIR)	39	34,2	
4	Büchner, Frank	11	9,6	
5	Eke, Steffen	11	9,6	
6	Lutz, Wolfgang Karl	3	2,6	
7	Reinz, Matthias	18	15,8	

Bürgermeisterwahl 15.04.2018 - Endgültiges Ergebnis

Gemeinde 64003 Bad Langensalza, Stadt

Stimmbezirk 0016 Wiegleben, Schacktor 64

Wahlberechtigte 287 (ohne Wahlschein: 266 / mit Wahlschein: 21)

Wähler 177

Wahlbeteiligung 61,7 %

Ungültige Stimmen 1

Gültige Stimmen 176

Nr.	Wahlvorschlag	Stimmen	%	Grafik
1	Pöhler, Volker (CDU)	49	27,8	
2	Kleemann, Dagmar (SPD)	25	14,2	
3	Wronowski, Torsten (WIR)	30	17,0	
4	Büchner, Frank	15	8,5	
5	Eke, Steffen	11	6,3	
6	Lutz, Wolfgang Karl	5	2,8	
7	Reinz, Matthias	41	23,3	

Bürgermeisterwahl 15.04.2018 - Endgültiges Ergebnis

Gemeinde 64003 Bad Langensalza, Stadt

Stimmbezirk 0017 Thamsbrück, Thamsbrücker Hauptstraße 27

Wahlberechtigte 760 (ohne Wahlschein: 706 / mit Wahlschein: 54)

Wähler 401

Wahlbeteiligung 52,8 %

Ungültige Stimmen 5

Gültige Stimmen 396

Nr.	Wahlvorschlag	Stimmen	%	Grafik
1	Pöhler, Volker (CDU)	20	5,1	
2	Kleemann, Dagmar (SPD)	44	11,1	
3	Wronowski, Torsten (WIR)	77	19,4	
4	Büchner, Frank	16	4,0	
5	Eke, Steffen	7	1,8	
6	Lutz, Wolfgang Karl	14	3,5	
7	Reinz, Matthias	218	55,1	

Bürgermeisterwahl 15.04.2018 - Endgültiges Ergebnis

Gemeinde 64003 Bad Langensalza, Stadt

Stimmbezirk 0018 Aschara, Zur Wiese 2

Wahlberechtigte 357 (ohne Wahlschein: 337 / mit Wahlschein: 20)

Wähler 163

Wahlbeteiligung 45,7 %

Ungültige Stimmen 1

Gültige Stimmen 162

Nr.	Wahlvorschlag	Stimmen	%	Grafik
1	Pöhler, Volker (CDU)	29	17,9	
2	Kleemann, Dagmar (SPD)	12	7,4	
3	Wronowski, Torsten (WIR)	61	37,7	
4	Büchner, Frank	1	0,6	
5	Eke, Steffen	7	4,3	
6	Lutz, Wolfgang Karl	19	11,7	
7	Reinz, Matthias	33	20,4	

Bürgermeisterwahl 15.04.2018 - Endgültiges Ergebnis

Gemeinde 64003 Bad Langensalza, Stadt

Stimmbezirk 0019 Großwelsbach, Großwelsbacher Hauptstraße 80

Wahlberechtigte 232 (ohne Wahlschein: 228 / mit Wahlschein: 4)

Wähler 136

Wahlbeteiligung 58,6 %

Ungültige Stimmen 1

Gültige Stimmen 135

Nr.	Wahlvorschlag	Stimmen	%	Grafik
1	Pöhler, Volker (CDU)	9	6,7	
2	Kleemann, Dagmar (SPD)	26	19,3	
3	Wronowski, Torsten (WIR)	68	50,4	
4	Büchner, Frank	5	3,7	
5	Eke, Steffen	2	1,5	
6	Lutz, Wolfgang Karl	2	1,5	
7	Reinz, Matthias	23	17,0	

Bürgermeisterwahl 15.04.2018 - Endgültiges Ergebnis







Gemeinde 64003 Bad Langensalza, Stadt

Briefwahlbezirk 9020 Briefwahllokal

Wähler 1 603

Ungültige Stimmen 5

Gültige Stimmen 1 598

Nr.	Wahlvorschlag	Stimmen	%	Grafik
1	Pöhler, Volker (CDU)	277	17,3	
2	Kleemann, Dagmar (SPD)	394	24,7	
3	Wronowski, Torsten (WIR)	238	14,9	
4	Büchner, Frank	53	3,3	
5	Eke, Steffen	64	4,0	
6	Lutz, Wolfgang Karl	134	8,4	
7	Reinz, Matthias	438	27,4	