

Bundestagswahl 26.09.2021 - Endgültiges Ergebnis

Gemeinde 64003 Bad Langensalza, Stadt

Wahlbezirk 0001 Kita Birkenwiese, Käthe-Kollwitz-Straße 18

Wahlberechtigte 1 579 (ohne Wahlschein: 1 249 / mit Wahlschein: 330 / nach § 25(2) BWO: 0)

Wähler 696 (mit Wahlschein: 0)

Wahlbeteiligung 44,1 %

Erststimme					
Ungültige Stimmen		21			
Gültige Stimmen		675			
Nr.	Kandidat	Wahlvorschlag	Stimmen	%	Stimmenverteilung
1	Hirte, Christian	CDU	86	12,7	
2	Stöber, Klaus	AfD	191	28,3	
3	Renner, Martina	DIE LINKE	123	18,2	
4	Rudolph, Tina	SPD	181	26,8	
5	Bender, Leon Dustin	FDP	41	6,1	
6	Heuer, Justus	GRÜNE	15	2,2	
7	Böhme, Andreas	FREIE WÄHLER	7	1,0	
8	Hinze, Stephan	Die PARTEI	12	1,8	
10	Schneider, Peter Dr.	ÖDP	-	-	
13	Weinmann, Lea	MLPD	1	0,1	
14	Wolfschlag, Andreas	dieBasis	17	2,5	
20	Schel, Wladislaw	LKR	1	0,1	

Zweitstimme				
Ungültige Stimmen		15		
Gültige Stimmen		681		
Nr.	Wahlvorschlag	Stimmen	%	Stimmenverteilung
1	CDU	83	12,2	
2	AfD	187	27,5	
3	DIE LINKE	117	17,2	
4	SPD	173	25,4	
5	FDP	52	7,6	
6	GRÜNE	29	4,3	
7	FREIE WÄHLER	5	0,7	
8	Die PARTEI	5	0,7	
9	NPD	2	0,3	
10	ÖDP	1	0,1	
11	PIRATEN	1	0,1	
12	V-Partei ³	-	-	
13	MLPD	1	0,1	
14	dieBasis	10	1,5	
15	MENSCHLICHE WELT	2	0,3	
16	Die Humanisten	-	-	
17	Tierschutzpartei	10	1,5	
18	Team Todenhöfer	2	0,3	
19	Volt	1	0,1	

Bundestagswahl 26.09.2021 - Endgültiges Ergebnis

Gemeinde 64003 Bad Langensalza, Stadt

Wahlbezirk 0002 Friederikenschlösschen, Kurpromenade 5

Wahlberechtigte 1 499 (ohne Wahlschein: 1 112 / mit Wahlschein: 387 / nach § 25(2) BWO: 0)

Wähler 680 (mit Wahlschein: 0)

Wahlbeteiligung 45,4 %

Erststimme					
Ungültige Stimmen		13			
Gültige Stimmen		667			
Nr.	Kandidat	Wahlvorschlag	Stimmen	%	Stimmenverteilung
1	Hirte, Christian	CDU	114	17,1	
2	Stöber, Klaus	AfD	211	31,6	
3	Renner, Martina	DIE LINKE	86	12,9	
4	Rudolph, Tina	SPD	138	20,7	
5	Bender, Leon Dustin	FDP	41	6,1	
6	Heuer, Justus	GRÜNE	38	5,7	
7	Böhme, Andreas	FREIE WÄHLER	13	1,9	
8	Hinze, Stephan	Die PARTEI	12	1,8	
10	Schneider, Peter Dr.	ÖDP	4	0,6	
13	Weinmann, Lea	MLPD	-	-	
14	Wolfschlag, Andreas	dieBasis	9	1,3	
20	Schel, Wladislaw	LKR	1	0,1	

Zweitstimme				
Ungültige Stimmen		14		
Gültige Stimmen		666		
Nr.	Wahlvorschlag	Stimmen	%	Stimmenverteilung
1	CDU	87	13,1	
2	AfD	200	30,0	
3	DIE LINKE	74	11,1	
4	SPD	148	22,2	
5	FDP	55	8,3	
6	GRÜNE	48	7,2	
7	FREIE WÄHLER	5	0,8	
8	Die PARTEI	7	1,1	
9	NPD	4	0,6	
10	ÖDP	1	0,2	
11	PIRATEN	7	1,1	
12	V-Partei ³	-	-	
13	MLPD	1	0,2	
14	dieBasis	7	1,1	
15	MENSCHLICHE WELT	3	0,5	
16	Die Humanisten	1	0,2	
17	Tierschutzpartei	13	2,0	
18	Team Todenhöfer	2	0,3	
19	Volt	3	0,5	

Bundestagswahl 26.09.2021 - Endgültiges Ergebnis**Gemeinde 64003 Bad Langensalza, Stadt****Wahlbezirk 0003 Stadtbibliothek, Bei der Marktkirche 11a**

Wahlberechtigte 1 371 (ohne Wahlschein: 1 029 / mit Wahlschein: 342 / nach § 25(2) BWO: 0)

Wähler 593 (mit Wahlschein: 0)

Wahlbeteiligung 43,3 %

Erststimme					
Ungültige Stimmen		6			
Gültige Stimmen		587			
Nr.	Kandidat	Wahlvorschlag	Stimmen	%	Stimmenverteilung
1	Hirte, Christian	CDU	119	20,3	
2	Stöber, Klaus	AfD	164	27,9	
3	Renner, Martina	DIE LINKE	64	10,9	
4	Rudolph, Tina	SPD	132	22,5	
5	Bender, Leon Dustin	FDP	43	7,3	
6	Heuer, Justus	GRÜNE	23	3,9	
7	Böhme, Andreas	FREIE WÄHLER	16	2,7	
8	Hinze, Stephan	Die PARTEI	14	2,4	
10	Schneider, Peter Dr.	ÖDP	-	-	
13	Weinmann, Lea	MLPD	4	0,7	
14	Wolfschlag, Andreas	dieBasis	7	1,2	
20	Schel, Wladislaw	LKR	1	0,2	

Zweitstimme				
Ungültige Stimmen		7		
Gültige Stimmen		586		
Nr.	Wahlvorschlag	Stimmen	%	Stimmenverteilung
1	CDU	86	14,7	
2	AfD	170	29,0	
3	DIE LINKE	64	10,9	
4	SPD	141	24,1	
5	FDP	46	7,8	
6	GRÜNE	30	5,1	
7	FREIE WÄHLER	9	1,5	
8	Die PARTEI	8	1,4	
9	NPD	-	-	
10	ÖDP	1	0,2	
11	PIRATEN	4	0,7	
12	V-Partei ³	1	0,2	
13	MLPD	1	0,2	
14	dieBasis	5	0,9	
15	MENSCHLICHE WELT	-	-	
16	Die Humanisten	-	-	
17	Tierschutzpartei	15	2,6	
18	Team Todenhöfer	1	0,2	
19	Volt	4	0,7	

Bundestagswahl 26.09.2021 - Endgültiges Ergebnis**Gemeinde** 64003 Bad Langensalza, Stadt**Wahlbezirk** 0004 Kultur- und Kongresszentrum, An der Alten Post 2

Wahlberechtigte 1 937 (ohne Wahrschein: 1 490 / mit Wahrschein: 447 / nach § 25(2) BWO: 0)

Wähler 841 (mit Wahrschein: 0)

Wahlbeteiligung 43,4 %

Erststimme					
Ungültige Stimmen		4			
Gültige Stimmen		837			
Nr.	Kandidat	Wahlvorschlag	Stimmen	%	Stimmenverteilung
1	Hirte, Christian	CDU	138	16,5	
2	Stöber, Klaus	AfD	242	28,9	
3	Renner, Martina	DIE LINKE	105	12,5	
4	Rudolph, Tina	SPD	194	23,2	
5	Bender, Leon Dustin	FDP	61	7,3	
6	Heuer, Justus	GRÜNE	28	3,3	
7	Böhme, Andreas	FREIE WÄHLER	23	2,7	
8	Hinze, Stephan	Die PARTEI	17	2,0	
10	Schneider, Peter Dr.	ÖDP	4	0,5	
13	Weinmann, Lea	MLPD	5	0,6	
14	Wolfschlag, Andreas	dieBasis	19	2,3	
20	Schel, Wladislaw	LKR	1	0,1	

Zweitstimme				
Ungültige Stimmen		4		
Gültige Stimmen		837		
Nr.	Wahlvorschlag	Stimmen	%	Stimmenverteilung
1	CDU	117	14,0	
2	AfD	233	27,8	
3	DIE LINKE	94	11,2	
4	SPD	197	23,5	
5	FDP	78	9,3	
6	GRÜNE	32	3,8	
7	FREIE WÄHLER	14	1,7	
8	Die PARTEI	13	1,6	
9	NPD	2	0,2	
10	ÖDP	-	-	
11	PIRATEN	1	0,1	
12	V-Partei ³	-	-	
13	MLPD	5	0,6	
14	dieBasis	17	2,0	
15	MENSCHLICHE WELT	7	0,8	
16	Die Humanisten	2	0,2	
17	Tierschutzpartei	22	2,6	
18	Team Todenhöfer	1	0,1	
19	Volt	2	0,2	

Bundestagswahl 26.09.2021 - Endgültiges Ergebnis

Gemeinde 64003 Bad Langensalza, Stadt

Wahlbezirk 0005 THEPRA Grundschule, Bahnhofstraße 6

Wahlberechtigte 1 580 (ohne Wahlschein: 1 056 / mit Wahlschein: 524 / nach § 25(2) BWO: 0)

Wähler 645 (mit Wahlschein: 0)

Wahlbeteiligung 40,8 %

Erststimme					
Ungültige Stimmen		8			
Gültige Stimmen		637			
Nr.	Kandidat	Wahlvorschlag	Stimmen	%	Stimmenverteilung
1	Hirte, Christian	CDU	108	17,0	
2	Stöber, Klaus	AfD	157	24,6	
3	Renner, Martina	DIE LINKE	94	14,8	
4	Rudolph, Tina	SPD	163	25,6	
5	Bender, Leon Dustin	FDP	45	7,1	
6	Heuer, Justus	GRÜNE	30	4,7	
7	Böhme, Andreas	FREIE WÄHLER	13	2,0	
8	Hinze, Stephan	Die PARTEI	16	2,5	
10	Schneider, Peter Dr.	ÖDP	2	0,3	
13	Weinmann, Lea	MLPD	2	0,3	
14	Wolfschlag, Andreas	dieBasis	7	1,1	
20	Schel, Wladislaw	LKR	-	-	

Zweitstimme				
Ungültige Stimmen		12		
Gültige Stimmen		633		
Nr.	Wahlvorschlag	Stimmen	%	Stimmenverteilung
1	CDU	85	13,4	
2	AfD	158	25,0	
3	DIE LINKE	85	13,4	
4	SPD	152	24,0	
5	FDP	59	9,3	
6	GRÜNE	38	6,0	
7	FREIE WÄHLER	7	1,1	
8	Die PARTEI	10	1,6	
9	NPD	1	0,2	
10	ÖDP	1	0,2	
11	PIRATEN	3	0,5	
12	V-Partei ³	-	-	
13	MLPD	2	0,3	
14	dieBasis	10	1,6	
15	MENSCHLICHE WELT	1	0,2	
16	Die Humanisten	-	-	
17	Tierschutzpartei	19	3,0	
18	Team Todenhöfer	2	0,3	
19	Volt	-	-	

Bundestagswahl 26.09.2021 - Endgültiges Ergebnis**Gemeinde** 64003 Bad Langensalza, Stadt**Wahlbezirk** 0006 Ufhoven Döppingstraße 1

Wahlberechtigte 1 204 (ohne Wahlschein: 811 / mit Wahlschein: 393 / nach § 25(2) BWO: 0)

Wähler 604 (mit Wahlschein: 0)

Wahlbeteiligung 50,2 %

Erststimme					
Ungültige Stimmen		15			
Gültige Stimmen		589			
Nr.	Kandidat	Wahlvorschlag	Stimmen	%	Stimmenverteilung
1	Hirte, Christian	CDU	140	23,8	
2	Stöber, Klaus	AfD	167	28,4	
3	Renner, Martina	DIE LINKE	73	12,4	
4	Rudolph, Tina	SPD	119	20,2	
5	Bender, Leon Dustin	FDP	36	6,1	
6	Heuer, Justus	GRÜNE	16	2,7	
7	Böhme, Andreas	FREIE WÄHLER	13	2,2	
8	Hinze, Stephan	Die PARTEI	12	2,0	
10	Schneider, Peter Dr.	ÖDP	2	0,3	
13	Weinmann, Lea	MLPD	1	0,2	
14	Wolfschlag, Andreas	dieBasis	10	1,7	
20	Schel, Wladislaw	LKR	-	-	

Zweitstimme				
Ungültige Stimmen		17		
Gültige Stimmen		587		
Nr.	Wahlvorschlag	Stimmen	%	Stimmenverteilung
1	CDU	115	19,6	
2	AfD	162	27,6	
3	DIE LINKE	64	10,9	
4	SPD	111	18,9	
5	FDP	61	10,4	
6	GRÜNE	24	4,1	
7	FREIE WÄHLER	12	2,0	
8	Die PARTEI	9	1,5	
9	NPD	-	-	
10	ÖDP	1	0,2	
11	PIRATEN	-	-	
12	V-Partei ³	4	0,7	
13	MLPD	-	-	
14	dieBasis	13	2,2	
15	MENSCHLICHE WELT	1	0,2	
16	Die Humanisten	-	-	
17	Tierschutzpartei	9	1,5	
18	Team Todenhöfer	1	0,2	
19	Volt	-	-	

Bundestagswahl 26.09.2021 - Endgültiges Ergebnis**Gemeinde 64003 Bad Langensalza, Stadt****Wahlbezirk 0007 Stadthalle, Hannoversche Straße 2**

Wahlberechtigte 1 262 (ohne Wahlschein: 1 076 / mit Wahlschein: 186 / nach § 25(2) BWO: 0)

Wähler 464 (mit Wahlschein: 0)

Wahlbeteiligung 36,8 %

Erststimme					
Ungültige Stimmen		17			
Gültige Stimmen		447			
Nr.	Kandidat	Wahlvorschlag	Stimmen	%	Stimmenverteilung
1	Hirte, Christian	CDU	73	16,3	
2	Stöber, Klaus	AfD	141	31,5	
3	Renner, Martina	DIE LINKE	68	15,2	
4	Rudolph, Tina	SPD	120	26,8	
5	Bender, Leon Dustin	FDP	16	3,6	
6	Heuer, Justus	GRÜNE	13	2,9	
7	Böhme, Andreas	FREIE WÄHLER	6	1,3	
8	Hinze, Stephan	Die PARTEI	5	1,1	
10	Schneider, Peter Dr.	ÖDP	-	-	
13	Weinmann, Lea	MLPD	2	0,4	
14	Wolfschlag, Andreas	dieBasis	3	0,7	
20	Schel, Wladislaw	LKR	-	-	

Zweitstimme				
Ungültige Stimmen		18		
Gültige Stimmen		446		
Nr.	Wahlvorschlag	Stimmen	%	Stimmenverteilung
1	CDU	57	12,8	
2	AfD	139	31,2	
3	DIE LINKE	72	16,1	
4	SPD	114	25,6	
5	FDP	25	5,6	
6	GRÜNE	15	3,4	
7	FREIE WÄHLER	4	0,9	
8	Die PARTEI	3	0,7	
9	NPD	1	0,2	
10	ÖDP	-	-	
11	PIRATEN	2	0,4	
12	V-Partei ³	-	-	
13	MLPD	1	0,2	
14	dieBasis	3	0,7	
15	MENSCHLICHE WELT	1	0,2	
16	Die Humanisten	-	-	
17	Tierschutzpartei	9	2,0	
18	Team Todenhöfer	-	-	
19	Volt	-	-	











Bundestagswahl 26.09.2021 - Endgültiges Ergebnis















Gemeinde **64003 Bad Langensalza, Stadt**
Wahlbezirk **0008 Merxleben, Am alten Anger 7**

Wahlberechtigte 359 (ohne Wahlschein: 290 / mit Wahlschein: 69 / nach § 25(2) BWO: 0)

Wähler 234 (mit Wahlschein: 0)

Wahlbeteiligung **65,2 %**

Erststimme					
Ungültige Stimmen		3			
Gültige Stimmen		231			
Nr.	Kandidat	Wahlvorschlag	Stimmen	%	Stimmenverteilung
1	Hirte, Christian	CDU	54	23,4	
2	Stöber, Klaus	AfD	67	29,0	
3	Renner, Martina	DIE LINKE	28	12,1	
4	Rudolph, Tina	SPD	38	16,5	
5	Bender, Leon Dustin	FDP	26	11,3	
6	Heuer, Justus	GRÜNE	8	3,5	
7	Böhme, Andreas	FREIE WÄHLER	3	1,3	
8	Hinze, Stephan	Die PARTEI	4	1,7	
10	Schneider, Peter Dr.	ÖDP	1	0,4	
13	Weinmann, Lea	MLPD	-	-	
14	Wolfschlag, Andreas	dieBasis	2	0,9	
20	Schel, Wladislaw	LKR	-	-	

Zweitstimme				
Ungültige Stimmen		2		
Gültige Stimmen		232		
Nr.	Wahlvorschlag	Stimmen	%	Stimmenverteilung
1	CDU	45	19,4	
2	AfD	67	28,9	
3	DIE LINKE	31	13,4	
4	SPD	39	16,8	
5	FDP	26	11,2	
6	GRÜNE	9	3,9	
7	FREIE WÄHLER	2	0,9	
8	Die PARTEI	2	0,9	
9	NPD	1	0,4	
10	ÖDP	-	-	
11	PIRATEN	-	-	
12	V-Partei ³	-	-	
13	MLPD	-	-	
14	dieBasis	1	0,4	
15	MENSCHLICHE WELT	-	-	
16	Die Humanisten	1	0,4	
17	Tierschutzpartei	5	2,2	
18	Team Todenhöfer	2	0,9	
19	Volt	1	0,4	

Bundestagswahl 26.09.2021 - Endgültiges Ergebnis

Gemeinde **64003 Bad Langensalza, Stadt**
Wahlbezirk **0009 Nägelstedt, Wartbergstraße 20**

Wahlberechtigte 580 (ohne Wahlschein: 474 / mit Wahlschein: 106 / nach § 25(2) BWO: 0)

Wähler 376 (mit Wahlschein: 0)

Wahlbeteiligung **64,8 %**

Erststimme					
Ungültige Stimmen		5			
Gültige Stimmen		371			
Nr.	Kandidat	Wahlvorschlag	Stimmen	%	Stimmenverteilung
1	Hirte, Christian	CDU	98	26,4	
2	Stöber, Klaus	AfD	94	25,3	
3	Renner, Martina	DIE LINKE	32	8,6	
4	Rudolph, Tina	SPD	78	21,0	
5	Bender, Leon Dustin	FDP	35	9,4	
6	Heuer, Justus	GRÜNE	12	3,2	
7	Böhme, Andreas	FREIE WÄHLER	8	2,2	
8	Hinze, Stephan	Die PARTEI	10	2,7	
10	Schneider, Peter Dr.	ÖDP	2	0,5	
13	Weinmann, Lea	MLPD	-	-	
14	Wolfschlag, Andreas	dieBasis	2	0,5	
20	Schel, Wladislaw	LKR	-	-	

Zweitstimme				
Ungültige Stimmen		7		
Gültige Stimmen		369		
Nr.	Wahlvorschlag	Stimmen	%	Stimmenverteilung
1	CDU	71	19,2	
2	AfD	98	26,6	
3	DIE LINKE	25	6,8	
4	SPD	80	21,7	
5	FDP	49	13,3	
6	GRÜNE	15	4,1	
7	FREIE WÄHLER	10	2,7	
8	Die PARTEI	7	1,9	
9	NPD	-	-	
10	ÖDP	1	0,3	
11	PIRATEN	2	0,5	
12	V-Partei ³	-	-	
13	MLPD	-	-	
14	dieBasis	1	0,3	
15	MENSCHLICHE WELT	2	0,5	
16	Die Humanisten	1	0,3	
17	Tierschutzpartei	7	1,9	
18	Team Todenhöfer	-	-	
19	Volt	-	-	

Bundestagswahl 26.09.2021 - Endgültiges Ergebnis**Gemeinde 64003 Bad Langensalza, Stadt****Wahlbezirk 0010 Zimmern, Am Plan 35**

Wahlberechtigte 260 (ohne Wahlschein: 202 / mit Wahlschein: 58 / nach § 25(2) BWO: 0)

Wähler 171 (mit Wahlschein: 0)

Wahlbeteiligung 65,8 %

Erststimme					
Ungültige Stimmen		4			
Gültige Stimmen		167			
Nr.	Kandidat	Wahlvorschlag	Stimmen	%	Stimmenverteilung
1	Hirte, Christian	CDU	56	33,5	
2	Stöber, Klaus	AfD	61	36,5	
3	Renner, Martina	DIE LINKE	12	7,2	
4	Rudolph, Tina	SPD	23	13,8	
5	Bender, Leon Dustin	FDP	9	5,4	
6	Heuer, Justus	GRÜNE	2	1,2	
7	Böhme, Andreas	FREIE WÄHLER	2	1,2	
8	Hinze, Stephan	Die PARTEI	1	0,6	
10	Schneider, Peter Dr.	ÖDP	-	-	
13	Weinmann, Lea	MLPD	-	-	
14	Wolfschlag, Andreas	dieBasis	1	0,6	
20	Schel, Wladislaw	LKR	-	-	

Zweitstimme				
Ungültige Stimmen		3		
Gültige Stimmen		168		
Nr.	Wahlvorschlag	Stimmen	%	Stimmenverteilung
1	CDU	33	19,6	
2	AfD	69	41,1	
3	DIE LINKE	13	7,7	
4	SPD	29	17,3	
5	FDP	14	8,3	
6	GRÜNE	4	2,4	
7	FREIE WÄHLER	-	-	
8	Die PARTEI	1	0,6	
9	NPD	2	1,2	
10	ÖDP	-	-	
11	PIRATEN	1	0,6	
12	V-Partei ³	-	-	
13	MLPD	-	-	
14	dieBasis	-	-	
15	MENSCHLICHE WELT	-	-	
16	Die Humanisten	-	-	
17	Tierschutzpartei	2	1,2	
18	Team Todenhöfer	-	-	
19	Volt	-	-	

Bundestagswahl 26.09.2021 - Endgültiges Ergebnis

Gemeinde **64003 Bad Langensalza, Stadt**
Wahlbezirk **0011 Eckardtsleben, Schulgasse 1**

Wahlberechtigte 161 (ohne Wahlschein: 147 / mit Wahlschein: 14 / nach § 25(2) BWO: 0)

Wähler 122 (mit Wahlschein: 0)

Wahlbeteiligung **75,8 %**

Erststimme					
Ungültige Stimmen		1			
Gültige Stimmen		121			
Nr.	Kandidat	Wahlvorschlag	Stimmen	%	Stimmenverteilung
1	Hirte, Christian	CDU	14	11,6	
2	Stöber, Klaus	AfD	43	35,5	
3	Renner, Martina	DIE LINKE	16	13,2	
4	Rudolph, Tina	SPD	28	23,1	
5	Bender, Leon Dustin	FDP	7	5,8	
6	Heuer, Justus	GRÜNE	6	5,0	
7	Böhme, Andreas	FREIE WÄHLER	4	3,3	
8	Hinze, Stephan	Die PARTEI	2	1,7	
10	Schneider, Peter Dr.	ÖDP	-	-	
13	Weinmann, Lea	MLPD	-	-	
14	Wolfschlag, Andreas	dieBasis	1	0,8	
20	Schel, Wladislaw	LKR	-	-	

Zweitstimme				
Ungültige Stimmen		-		
Gültige Stimmen		122		
Nr.	Wahlvorschlag	Stimmen	%	Stimmenverteilung
1	CDU	15	12,3	
2	AfD	36	29,5	
3	DIE LINKE	19	15,6	
4	SPD	28	23,0	
5	FDP	11	9,0	
6	GRÜNE	5	4,1	
7	FREIE WÄHLER	3	2,5	
8	Die PARTEI	2	1,6	
9	NPD	-	-	
10	ÖDP	-	-	
11	PIRATEN	2	1,6	
12	V-Partei ³	-	-	
13	MLPD	-	-	
14	dieBasis	1	0,8	
15	MENSCHLICHE WELT	-	-	
16	Die Humanisten	-	-	
17	Tierschutzpartei	-	-	
18	Team Todenhöfer	-	-	
19	Volt	-	-	

Bundestagswahl 26.09.2021 - Endgültiges Ergebnis**Gemeinde 64003 Bad Langensalza, Stadt****Wahlbezirk 0012 Illeben, Schenkshoeg 67**

Wahlberechtigte 210 (ohne Wahlschein: 156 / mit Wahlschein: 54 / nach § 25(2) BWO: 0)

Wähler 131 (mit Wahlschein: 0)

Wahlbeteiligung 62,4 %

Erststimme					
Ungültige Stimmen		5			
Gültige Stimmen		126			
Nr.	Kandidat	Wahlvorschlag	Stimmen	%	Stimmenverteilung
1	Hirte, Christian	CDU	22	17,5	
2	Stöber, Klaus	AfD	46	36,5	
3	Renner, Martina	DIE LINKE	17	13,5	
4	Rudolph, Tina	SPD	23	18,3	
5	Bender, Leon Dustin	FDP	9	7,1	
6	Heuer, Justus	GRÜNE	1	0,8	
7	Böhme, Andreas	FREIE WÄHLER	7	5,6	
8	Hinze, Stephan	Die PARTEI	-	-	
10	Schneider, Peter Dr.	ÖDP	-	-	
13	Weinmann, Lea	MLPD	-	-	
14	Wolfschlag, Andreas	dieBasis	1	0,8	
20	Schel, Wladislaw	LKR	-	-	

Zweitstimme					
Ungültige Stimmen		5			
Gültige Stimmen		126			
Nr.	Wahlvorschlag	Stimmen	%	Stimmenverteilung	
1	CDU	16	12,7		
2	AfD	51	40,5		
3	DIE LINKE	16	12,7		
4	SPD	20	15,9		
5	FDP	11	8,7		
6	GRÜNE	1	0,8		
7	FREIE WÄHLER	8	6,3		
8	Die PARTEI	-	-		
9	NPD	-	-		
10	ÖDP	-	-		
11	PIRATEN	1	0,8		
12	V-Partei ³	-	-		
13	MLPD	-	-		
14	dieBasis	1	0,8		
15	MENSCHLICHE WELT	1	0,8		
16	Die Humanisten	-	-		
17	Tierschutzpartei	-	-		
18	Team Todenhöfer	-	-		
19	Volt	-	-		

Bundestagswahl 26.09.2021 - Endgültiges Ergebnis








Gemeinde 64003 Bad Langensalza, Stadt









Wahlbezirk 0013 Waldstedt, Waldstedter Hauptstraße 15

Wahlberechtigte 80 (ohne Wahlschein: 64 / mit Wahlschein: 16 / nach § 25(2) BWO: 0)

Wähler 55 (mit Wahlschein: 0)

Wahlbeteiligung 68,8 %

Erststimme					
Ungültige Stimmen		2			
Gültige Stimmen		53			
Nr.	Kandidat	Wahlvorschlag	Stimmen	%	Stimmenverteilung
1	Hirte, Christian	CDU	10	18,9	
2	Stöber, Klaus	AfD	19	35,8	
3	Renner, Martina	DIE LINKE	1	1,9	
4	Rudolph, Tina	SPD	14	26,4	
5	Bender, Leon Dustin	FDP	6	11,3	
6	Heuer, Justus	GRÜNE	1	1,9	
7	Böhme, Andreas	FREIE WÄHLER	2	3,8	
8	Hinze, Stephan	Die PARTEI	-	-	
10	Schneider, Peter Dr.	ÖDP	-	-	
13	Weinmann, Lea	MLPD	-	-	
14	Wolfschlag, Andreas	dieBasis	-	-	
20	Schel, Wladislaw	LKR	-	-	

Zweitstimme					
Ungültige Stimmen		2			
Gültige Stimmen		53			
Nr.	Wahlvorschlag	Stimmen	%	Stimmenverteilung	
1	CDU	10	18,9		
2	AfD	20	37,7		
3	DIE LINKE	5	9,4		
4	SPD	7	13,2		
5	FDP	6	11,3		
6	GRÜNE	2	3,8		
7	FREIE WÄHLER	2	3,8		
8	Die PARTEI	-	-		
9	NPD	-	-		
10	ÖDP	-	-		
11	PIRATEN	-	-		
12	V-Partei ³	-	-		
13	MLPD	-	-		
14	dieBasis	-	-		
15	MENSCHLICHE WELT	-	-		
16	Die Humanisten	-	-		
17	Tierschutzpartei	1	1,9		
18	Team Todenhöfer	-	-		
19	Volt	-	-		

Bundestagswahl 26.09.2021 - Endgültiges Ergebnis

Gemeinde 64003 Bad Langensalza, Stadt

Wahlbezirk 0014 Grumbach, Bürgerhaus, Langgasse 42

Wahlberechtigte 183 (ohne Wahlschein: 163 / mit Wahlschein: 20 / nach § 25(2) BWO: 0)

Wähler 144 (mit Wahlschein: 0)

Wahlbeteiligung 78,7 %

Erststimme					
Ungültige Stimmen		-			
Gültige Stimmen		144			
Nr.	Kandidat	Wahlvorschlag	Stimmen	%	Stimmenverteilung
1	Hirte, Christian	CDU	35	24,3	
2	Stöber, Klaus	AfD	30	20,8	
3	Renner, Martina	DIE LINKE	16	11,1	
4	Rudolph, Tina	SPD	33	22,9	
5	Bender, Leon Dustin	FDP	13	9,0	
6	Heuer, Justus	GRÜNE	3	2,1	
7	Böhme, Andreas	FREIE WÄHLER	5	3,5	
8	Hinze, Stephan	Die PARTEI	4	2,8	
10	Schneider, Peter Dr.	ÖDP	1	0,7	
13	Weinmann, Lea	MLPD	1	0,7	
14	Wolfschlag, Andreas	dieBasis	3	2,1	
20	Schel, Wladislaw	LKR	-	-	

Zweitstimme					
Ungültige Stimmen		-			
Gültige Stimmen		144			
Nr.	Wahlvorschlag	Stimmen	%	Stimmenverteilung	
1	CDU	25	17,4		
2	AfD	30	20,8		
3	DIE LINKE	11	7,6		
4	SPD	36	25,0		
5	FDP	21	14,6		
6	GRÜNE	5	3,5		
7	FREIE WÄHLER	1	0,7		
8	Die PARTEI	4	2,8		
9	NPD	1	0,7		
10	ÖDP	-	-		
11	PIRATEN	2	1,4		
12	V-Partei ³	-	-		
13	MLPD	-	-		
14	dieBasis	3	2,1		
15	MENSCHLICHE WELT	-	-		
16	Die Humanisten	-	-		
17	Tierschutzpartei	4	2,8		
18	Team Todenhöfer	-	-		
19	Volt	1	0,7		

Bundestagswahl 26.09.2021 - Endgültiges Ergebnis

Gemeinde 64003 Bad Langensalza, Stadt

Wahlbezirk 0015 Henningsleben, Henningslebener Hauptstraße 98a

Wahlberechtigte 191 (ohne Wahlschein: 161 / mit Wahlschein: 30 / nach § 25(2) BWO: 0)

Wähler 128 (mit Wahlschein: 0)

Wahlbeteiligung 67,0 %

Erststimme					
Ungültige Stimmen		3			
Gültige Stimmen		125			
Nr.	Kandidat	Wahlvorschlag	Stimmen	%	Stimmenverteilung
1	Hirte, Christian	CDU	38	30,4	
2	Stöber, Klaus	AfD	25	20,0	
3	Renner, Martina	DIE LINKE	13	10,4	
4	Rudolph, Tina	SPD	28	22,4	
5	Bender, Leon Dustin	FDP	11	8,8	
6	Heuer, Justus	GRÜNE	2	1,6	
7	Böhme, Andreas	FREIE WÄHLER	1	0,8	
8	Hinze, Stephan	Die PARTEI	3	2,4	
10	Schneider, Peter Dr.	ÖDP	-	-	
13	Weinmann, Lea	MLPD	-	-	
14	Wolfschlag, Andreas	dieBasis	4	3,2	
20	Schel, Wladislaw	LKR	-	-	

Zweitstimme					
Ungültige Stimmen		4			
Gültige Stimmen		124			
Nr.	Wahlvorschlag	Stimmen	%	Stimmenverteilung	
1	CDU	30	24,2		
2	AfD	28	22,6		
3	DIE LINKE	15	12,1		
4	SPD	26	21,0		
5	FDP	12	9,7		
6	GRÜNE	5	4,0		
7	FREIE WÄHLER	1	0,8		
8	Die PARTEI	1	0,8		
9	NPD	-	-		
10	ÖDP	-	-		
11	PIRATEN	-	-		
12	V-Partei ³	-	-		
13	MLPD	-	-		
14	dieBasis	4	3,2		
15	MENSCHLICHE WELT	1	0,8		
16	Die Humanisten	-	-		
17	Tierschutzpartei	1	0,8		
18	Team Todenhöfer	-	-		
19	Volt	-	-		

Bundestagswahl 26.09.2021 - Endgültiges Ergebnis

Gemeinde **64003 Bad Langensalza, Stadt**
Wahlbezirk **0016 Wiegleben, Schacktor 64**

Wahlberechtigte 291 (ohne Wahlschein: 225 / mit Wahlschein: 66 / nach § 25(2) BWO: 0)

Wähler 184 (mit Wahlschein: 1)

Wahlbeteiligung **63,2 %**

Erststimme					
Ungültige Stimmen		2			
Gültige Stimmen		182			
Nr.	Kandidat	Wahlvorschlag	Stimmen	%	Stimmenverteilung
1	Hirte, Christian	CDU	75	41,2	
2	Stöber, Klaus	AfD	45	24,7	
3	Renner, Martina	DIE LINKE	10	5,5	
4	Rudolph, Tina	SPD	27	14,8	
5	Bender, Leon Dustin	FDP	9	4,9	
6	Heuer, Justus	GRÜNE	4	2,2	
7	Böhme, Andreas	FREIE WÄHLER	5	2,7	
8	Hinze, Stephan	Die PARTEI	3	1,6	
10	Schneider, Peter Dr.	ÖDP	1	0,5	
13	Weinmann, Lea	MLPD	-	-	
14	Wolfschlag, Andreas	dieBasis	3	1,6	
20	Schel, Wladislaw	LKR	-	-	

Zweitstimme					
Ungültige Stimmen		2			
Gültige Stimmen		182			
Nr.	Wahlvorschlag	Stimmen	%	Stimmenverteilung	
1	CDU	55	30,2		
2	AfD	46	25,3		
3	DIE LINKE	9	4,9		
4	SPD	35	19,2		
5	FDP	14	7,7		
6	GRÜNE	7	3,8		
7	FREIE WÄHLER	2	1,1		
8	Die PARTEI	1	0,5		
9	NPD	-	-		
10	ÖDP	-	-		
11	PIRATEN	1	0,5		
12	V-Partei ³	-	-		
13	MLPD	-	-		
14	dieBasis	5	2,7		
15	MENSCHLICHE WELT	-	-		
16	Die Humanisten	-	-		
17	Tierschutzpartei	5	2,7		
18	Team Todenhöfer	-	-		
19	Volt	2	1,1		

Bundestagswahl 26.09.2021 - Endgültiges Ergebnis**Gemeinde****64003 Bad Langensalza, Stadt****Wahlbezirk****0017 Thamsbrück, Blankenburghalle An der Stadtmauer 5**

Wahlberechtigte 763 (ohne Wahlschein: 617 / mit Wahlschein: 146 / nach § 25(2) BWO: 0)

Wähler 444 (mit Wahlschein: 0)

Wahlbeteiligung 58,2 %

Erststimme					
Ungültige Stimmen		8			
Gültige Stimmen		436			
Nr.	Kandidat	Wahlvorschlag	Stimmen	%	Stimmenverteilung
1	Hirte, Christian	CDU	76	17,4	
2	Stöber, Klaus	AfD	121	27,8	
3	Renner, Martina	DIE LINKE	57	13,1	
4	Rudolph, Tina	SPD	101	23,2	
5	Bender, Leon Dustin	FDP	35	8,0	
6	Heuer, Justus	GRÜNE	17	3,9	
7	Böhme, Andreas	FREIE WÄHLER	13	3,0	
8	Hinze, Stephan	Die PARTEI	11	2,5	
10	Schneider, Peter Dr.	ÖDP	1	0,2	
13	Weinmann, Lea	MLPD	1	0,2	
14	Wolfschlag, Andreas	dieBasis	3	0,7	
20	Schel, Wladislaw	LKR	-	-	

Zweitstimme				
Ungültige Stimmen		7		
Gültige Stimmen		437		
Nr.	Wahlvorschlag	Stimmen	%	Stimmenverteilung
1	CDU	68	15,6	
2	AfD	116	26,5	
3	DIE LINKE	55	12,6	
4	SPD	103	23,6	
5	FDP	40	9,2	
6	GRÜNE	20	4,6	
7	FREIE WÄHLER	8	1,8	
8	Die PARTEI	7	1,6	
9	NPD	2	0,5	
10	ÖDP	1	0,2	
11	PIRATEN	2	0,5	
12	V-Partei ³	-	-	
13	MLPD	-	-	
14	dieBasis	5	1,1	
15	MENSCHLICHE WELT	1	0,2	
16	Die Humanisten	-	-	
17	Tierschutzpartei	9	2,1	
18	Team Todenhöfer	-	-	
19	Volt	-	-	

Bundestagswahl 26.09.2021 - Endgültiges Ergebnis**Gemeinde 64003 Bad Langensalza, Stadt****Wahlbezirk 0018 Aschara, Zur Wiese 2**

Wahlberechtigte 351 (ohne Wahlschein: 299 / mit Wahlschein: 52 / nach § 25(2) BWO: 0)

Wähler 197 (mit Wahlschein: 0)

Wahlbeteiligung 56,1 %

Erststimme					
Ungültige Stimmen		3			
Gültige Stimmen		194			
Nr.	Kandidat	Wahlvorschlag	Stimmen	%	Stimmenverteilung
1	Hirte, Christian	CDU	57	29,4	
2	Stöber, Klaus	AfD	44	22,7	
3	Renner, Martina	DIE LINKE	30	15,5	
4	Rudolph, Tina	SPD	39	20,1	
5	Bender, Leon Dustin	FDP	12	6,2	
6	Heuer, Justus	GRÜNE	3	1,5	
7	Böhme, Andreas	FREIE WÄHLER	6	3,1	
8	Hinze, Stephan	Die PARTEI	2	1,0	
10	Schneider, Peter Dr.	ÖDP	-	-	
13	Weinmann, Lea	MLPD	-	-	
14	Wolfschlag, Andreas	dieBasis	1	0,5	
20	Schel, Wladislaw	LKR	-	-	










Zweitstimme				
Ungültige Stimmen		3		
Gültige Stimmen		194		
Nr.	Wahlvorschlag	Stimmen	%	Stimmenverteilung
1	CDU	45	23,2	
2	AfD	45	23,2	
3	DIE LINKE	27	13,9	
4	SPD	45	23,2	
5	FDP	15	7,7	
6	GRÜNE	7	3,6	
7	FREIE WÄHLER	4	2,1	
8	Die PARTEI	-	-	
9	NPD	1	0,5	
10	ÖDP	-	-	
11	PIRATEN	2	1,0	
12	V-Partei ³	-	-	
13	MLPD	-	-	
14	dieBasis	-	-	
15	MENSCHLICHE WELT	-	-	
16	Die Humanisten	-	-	
17	Tierschutzpartei	2	1,0	
18	Team Todenhöfer	-	-	
19	Volt	1	0,5	














Bundestagswahl 26.09.2021 - Endgültiges Ergebnis**Gemeinde** 64003 Bad Langensalza, Stadt**Wahlbezirk** 0019 Großwelsbach, Großwelsbacher Hauptstraße 80

Wahlberechtigte 218 (ohne Wahlschein: 181 / mit Wahlschein: 37 / nach § 25(2) BWO: 0)

Wähler 147 (mit Wahlschein: 0)

Wahlbeteiligung 67,4 %

Erststimme					
Ungültige Stimmen		2			
Gültige Stimmen		145			
Nr.	Kandidat	Wahlvorschlag	Stimmen	%	Stimmenverteilung
1	Hirte, Christian	CDU	33	22,8	
2	Stöber, Klaus	AfD	42	29,0	
3	Renner, Martina	DIE LINKE	21	14,5	
4	Rudolph, Tina	SPD	34	23,4	
5	Bender, Leon Dustin	FDP	6	4,1	
6	Heuer, Justus	GRÜNE	4	2,8	
7	Böhme, Andreas	FREIE WÄHLER	2	1,4	
8	Hinze, Stephan	Die PARTEI	2	1,4	
10	Schneider, Peter Dr.	ÖDP	-	-	
13	Weinmann, Lea	MLPD	-	-	
14	Wolfschlag, Andreas	dieBasis	-	-	
20	Schel, Wladislaw	LKR	1	0,7	

Zweitstimme				
Ungültige Stimmen		2		
Gültige Stimmen		145		
Nr.	Wahlvorschlag	Stimmen	%	Stimmenverteilung
1	CDU	26	17,9	
2	AfD	37	25,5	
3	DIE LINKE	17	11,7	
4	SPD	40	27,6	
5	FDP	10	6,9	
6	GRÜNE	4	2,8	
7	FREIE WÄHLER	2	1,4	
8	Die PARTEI	2	1,4	
9	NPD	-	-	
10	ÖDP	1	0,7	
11	PIRATEN	1	0,7	
12	V-Partei ³	-	-	
13	MLPD	-	-	
14	dieBasis	3	2,1	
15	MENSCHLICHE WELT	1	0,7	
16	Die Humanisten	-	-	
17	Tierschutzpartei	1	0,7	
18	Team Todenhöfer	-	-	
19	Volt	-	-	

Bundestagswahl 26.09.2021 - Endgültiges Ergebnis**Gemeinde** 64003 Bad Langensalza, Stadt**Wahlbezirk** 0020 Klettstedt, Bürgerzentrum, Am Rosenplan 68

Wahlberechtigte 168 (ohne Wahlschein: 134 / mit Wahlschein: 34 / nach § 25(2) BWO: 0)

Wähler 105 (mit Wahlschein: 0)

Wahlbeteiligung 62,5 %

Erststimme					
Ungültige Stimmen		3			
Gültige Stimmen		102			
Nr.	Kandidat	Wahlvorschlag	Stimmen	%	Stimmenverteilung
1	Hirte, Christian	CDU	27	26,5	
2	Stöber, Klaus	AfD	41	40,2	
3	Renner, Martina	DIE LINKE	9	8,8	
4	Rudolph, Tina	SPD	17	16,7	
5	Bender, Leon Dustin	FDP	5	4,9	
6	Heuer, Justus	GRÜNE	-	-	
7	Böhme, Andreas	FREIE WÄHLER	1	1,0	
8	Hinze, Stephan	Die PARTEI	-	-	
10	Schneider, Peter Dr.	ÖDP	-	-	
13	Weinmann, Lea	MLPD	-	-	
14	Wolfschlag, Andreas	dieBasis	1	1,0	
20	Schel, Wladislaw	LKR	1	1,0	

Zweitstimme				
Ungültige Stimmen		4		
Gültige Stimmen		101		
Nr.	Wahlvorschlag	Stimmen	%	Stimmenverteilung
1	CDU	20	19,8	
2	AfD	42	41,6	
3	DIE LINKE	5	5,0	
4	SPD	23	22,8	
5	FDP	5	5,0	
6	GRÜNE	-	-	
7	FREIE WÄHLER	1	1,0	
8	Die PARTEI	-	-	
9	NPD	-	-	
10	ÖDP	-	-	
11	PIRATEN	-	-	
12	V-Partei ³	-	-	
13	MLPD	1	1,0	
14	dieBasis	1	1,0	
15	MENSCHLICHE WELT	-	-	
16	Die Humanisten	-	-	
17	Tierschutzpartei	3	3,0	
18	Team Todenhöfer	-	-	
19	Volt	-	-	

Bundestagswahl 26.09.2021 - Endgültiges Ergebnis**Gemeinde 64003 Bad Langensalza, Stadt****Briefwahlbezirk 9001 Briefwahl I**

Wähler 1 495 (mit Wahlschein: 1 495)

Erststimme					
Ungültige Stimmen		15			
Gültige Stimmen		1 480			
Nr.	Kandidat	Wahlvorschlag	Stimmen	%	Stimmenverteilung
1	Hirte, Christian	CDU	366	24,7	
2	Stöber, Klaus	AfD	181	12,2	
3	Renner, Martina	DIE LINKE	272	18,4	
4	Rudolph, Tina	SPD	436	29,5	
5	Bender, Leon Dustin	FDP	64	4,3	
6	Heuer, Justus	GRÜNE	93	6,3	
7	Böhme, Andreas	FREIE WÄHLER	29	2,0	
8	Hinze, Stephan	Die PARTEI	14	0,9	
10	Schneider, Peter Dr.	ÖDP	6	0,4	
13	Weinmann, Lea	MLPD	6	0,4	
14	Wolfschlag, Andreas	dieBasis	9	0,6	
20	Schel, Wladislaw	LKR	4	0,3	

Zweitstimme					
Ungültige Stimmen		13			
Gültige Stimmen		1 482			
Nr.	Wahlvorschlag	Stimmen	%	Stimmenverteilung	
1	CDU	304	20,5		
2	AfD	182	12,3		
3	DIE LINKE	238	16,1		
4	SPD	455	30,7		
5	FDP	107	7,2		
6	GRÜNE	119	8,0		
7	FREIE WÄHLER	16	1,1		
8	Die PARTEI	7	0,5		
9	NPD	4	0,3		
10	ÖDP	3	0,2		
11	PIRATEN	4	0,3		
12	V-Partei ³	1	0,1		
13	MLPD	8	0,5		
14	dieBasis	8	0,5		
15	MENSCHLICHE WELT	1	0,1		
16	Die Humanisten	2	0,1		
17	Tierschutzpartei	15	1,0		
18	Team Todenhöfer	2	0,1		
19	Volt	6	0,4		

Bundestagswahl 26.09.2021 - Endgültiges Ergebnis**Gemeinde 64003 Bad Langensalza, Stadt****Briefwahlbezirk 9002 Briefwahl II**

Wähler 1 635 (mit Wahlschein: 1 635)

Erststimme					
Ungültige Stimmen		27			
Gültige Stimmen		1 608			
Nr.	Kandidat	Wahlvorschlag	Stimmen	%	Stimmenverteilung
1	Hirte, Christian	CDU	369	22,9	
2	Stöber, Klaus	AfD	198	12,3	
3	Renner, Martina	DIE LINKE	322	20,0	
4	Rudolph, Tina	SPD	456	28,4	
5	Bender, Leon Dustin	FDP	83	5,2	
6	Heuer, Justus	GRÜNE	76	4,7	
7	Böhme, Andreas	FREIE WÄHLER	33	2,1	
8	Hinze, Stephan	Die PARTEI	31	1,9	
10	Schneider, Peter Dr.	ÖDP	6	0,4	
13	Weinmann, Lea	MLPD	5	0,3	
14	Wolfschlag, Andreas	dieBasis	27	1,7	
20	Schel, Wladislaw	LKR	2	0,1	

Zweitstimme					
Ungültige Stimmen		15			
Gültige Stimmen		1 620			
Nr.	Wahlvorschlag	Stimmen	%	Stimmenverteilung	
1	CDU	278	17,2		
2	AfD	197	12,2		
3	DIE LINKE	280	17,3		
4	SPD	495	30,6		
5	FDP	147	9,1		
6	GRÜNE	101	6,2		
7	FREIE WÄHLER	22	1,4		
8	Die PARTEI	23	1,4		
9	NPD	2	0,1		
10	ÖDP	1	0,1		
11	PIRATEN	7	0,4		
12	V-Partei ³	-	-		
13	MLPD	2	0,1		
14	dieBasis	25	1,5		
15	MENSCHLICHE WELT	4	0,2		
16	Die Humanisten	2	0,1		
17	Tierschutzpartei	27	1,7		
18	Team Todenhöfer	5	0,3		
19	Volt	2	0,1		